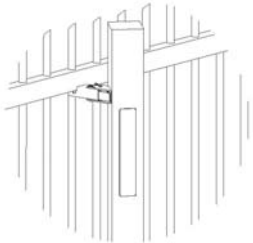


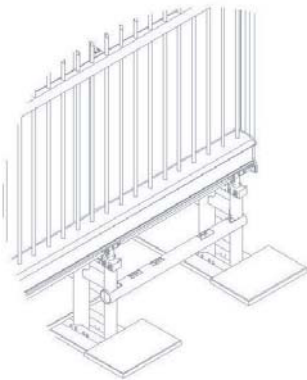


Schuifpoort Matador dubbel (ZPR)

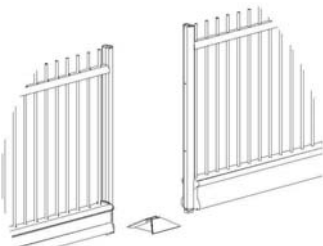
De Matador Zwaar Prestige: een revolutionaire poort. Zowel qua uiterlijk als prestaties.



Bovengeleiding op geleideportaalbeen



prefabfundering t.b.v. poortgeleiding en geleideportaal



Middenoploopplaat

Breedte (dubbel)	600 (cm)	800 (cm)	1000 (cm)	1200 (cm)	1400 (cm)
netto doorgang	616	796	1036	1186	1426
totaal benodigde ruimte	1526	1886	2366	2666	3206
Breedte (dubbel)	1600 (cm)	1800 (cm)	2000 (cm)	2200 (cm)	2400 (cm)
netto doorgang	1666	1846	2046	2246	2426
totaal benodigde ruimte	3806	4166	4666	5166	5646
Poorthoogte	125 (cm)	150 (cm)	180 (cm)	200 (cm)	225 (cm)
netto poorthoogte boven maaiveld	126	155	180	199	225
Poorthoogte	250 (cm)				
netto poorthoogte boven maaiveld	246				

OPPERVLAKTEBEHANDELING:

- Vleugel naturel aluminium, portalen verzinkt volgens NEN-EN-ISO 1461.
- Vleugel gecoat, portalen verzinkt volgens NEN-EN-ISO 1461 en daarna gecoat volgens het DUPLEX-systeem.
- Standaard kleur groen (RAL 6020). Andere RAL kleuren op aanvraag.

BEVESTIGINGSMIDDELEN: in RVS uitvoering.

POORTFRAME:

- Onderbalk geextrudeerd alu profiel 200x300mm.(bxh). De onderbalk wordt altijd voorzien van een kunststof striping in de kleur lichtgrijs of donkergrijs. Ruimte tussen onderbalk en maaiveld: ca. 100 tot 120mm.
- Bovenregel: geextrudeerd alu profiel 115x80mm. (bxh).
- Kop- en eindstijl: samengesteld geextrudeerd alu profiel 115x80mm. (bxh).
- Spijlen: alu koker 25x25x1,5mm. h.o.h. 150mm.
- Spijlen standaard afgeschuind vanaf 1,5mtr. hoogte.

PORTALEN:

- Dagmaatbreedte 6 t/m 18 mtr: 1 geleideportaal per vleugel, stalen koker 120x120x3mm.
- Dagmaatbreedte vanaf 20 mtr: 2 geleideportalen per vleugel, stalen kokers 120x120x3mm.
- De portalen worden aan de bovenzijde afgewerkt d.m.v. een zwarte kunststof afdekkop.

SLUITING:

- Bij handbediende dubbele poorten beide vleugels d.m.v. een eenzijdig espagnoletslot met grondverankering in de middenoploopplaat. (tevens openstand vergrendeling).
- Elektrisch bediende dubbele poorten d.m.v. een zelfremmende wormwieloverbrenging.

DRAAGWIELEN: 4-wielige afgeschermd tandemstellen.


TYPE FUNDERING:

- Standaard voorzien van gestorte fundering (250mm. onder maaiveld) van totaal ca 1200 kg tot ca 3600 kg beton, afhankelijk van poortafmeting en grondgesteldheid.
- Dubbele poorten vanaf 18mtr. worden voorzien van een oploopplaat aan de achterzijde.

Optioneel - Prefabfundering uit samengestelde staalprofielen.

OPTIES:

- Afwijkende maatvoering in hoogtes en breedtes.
- Diverse elektrische besturings- en bedieningscomponenten.



Wijzigingen in constructies en uitvoeringen voorbehouden.
110205